



CONTUL DE EXECUTIE AL BUGETULUI LOCAL - VENITURI
SECTIUNEA DE FUNCTIONARE
30.09.2022


Pag. 1 -lei-

Capi- tol	Sub- capi- tol	Pa- ra- graf	Ar- ti- col	Ali- ne- at	Denumire indicator	Prevederi bugetare aprobate. la finele perioadei de raportare	Prevederi bugetare trimestriale cumulate	Drepturi constatate			Incasari realizate	Stingeri pe alte cai decat incasari	Drepturi constatate de incasat
								Total, din care:	din anii precedenti	din anul curent			
A						1	2	3=4+5	4	5	6	7	8=3-6-7
B													
0001	02				TOTAL VENITURI-BUGET LOCAL	5.582.360	4.519.060	5.637.625	897.059	4.740.566	4.357.388		1.280.237
0002					I. VENITURI CURENTE	5.133.360	4.117.510	5.509.546	897.059	4.612.487	4.229.309		1.280.237
0003					A. VENITURI FISCALE	4.786.840	3.732.330	4.194.478	471.823	3.722.655	3.504.866		689.612
0004					A1. IMPOZIT PE VENIT, PROFIT SI CASTIGURI DIN CAPITAL	2.458.840	1.848.330	1.854.166		1.854.166	1.854.166		
0300					A1.2 IMPOZIT PE VENIT, PROFIT SI CASTIGURI DIN CAPITAL DE LA PERSOANE FIZICE	2.458.840	1.848.330	1.854.166		1.854.166	1.854.166		
0302					IMPOZIT PE VENIT	16.000	15.700	16.040		16.040	16.040		
18					Impozitul pe veniturile din transferul proprietatilor imobiliare din patrimoniul personal	16.000	15.700	16.040		16.040	16.040		
0402					COTE SI SUME DEFALCATE DIN IMPOZITUL PE VENIT	2.442.840	1.832.630	1.838.126		1.838.126	1.838.126		
01					Cote defalcate din impozitul pe venit	530.000	398.000	366.426		366.426	366.426		
04					Sume alocate din cotele defalcate din impozitul pe venit pentru echilibrarea bugetelor locale	1.440.000	1.080.000	1.112.128		1.112.128	1.112.128		
05					Sume repartizate din Fondul la dispozitia Consiliului Judetean	472.840	354.630	359.572		359.572	359.572		541.983
0700	02				A3 IMPOZITE SI TAXE PE PROPRIETATE	657.000	657.000	1.053.131	384.437	668.694	511.148		541.983
0702					IMPOZITE SI TAXE PE PROPRIETATE	657.000	657.000	1.053.131	384.437	668.694	511.148		
01					Impozit si taxa pe cladiri	165.000	165.000	221.288	37.840	183.448	127.631		
01					Impozit pe cladiri de la persoane fizice	140.000	140.000	176.931	36.214	140.717	114.043		
02					Impozit si taxa pe cladiri de la persoane juridice	25.000	25.000	44.357	1.626	42.731	13.588		




Capi- tol	Sub- capi- tol	Pa- ra- tol	Gru- pa / Titlu	Ali- ne- at	Denumire indicator	Prevederi bugetare aprobate. la finele perioadei de raportare	Prevederi bugetare trimestriale cumulate	Drepturi constatate			Incasari realizate	Stingeri pe alte cai decat incasari	Drepturi constatate de incasat
								Total, din care:	din anii precedenti	din anul curent			
A					B	1	2	3=4+5	4	5	6	7	8=3-6-7
0702	02				Impozit si taxa pe teren	485.000	485.000	827.503	342.492	485.011	382.295		445.208
	01				Impozit pe terenuri de la persoane fizice	77.000	77.000	106.034	37.201	68.833	57.049		48.985
	02				Impozit si taxa pe teren de la persoane juridice	5.000	5.000	4.239	685	3.554	2.945		1.293
	03				Impozitul pe terenul extravilan + Restante anii anteriori din impozitul pe terenul agricol	403.000	403.000	717.230	304.606	412.624	322.303		394.930
	03				Taxe judiciare de timbru si alte taxe de timbru	7.000	7.000	4.340	4.105	235	1.222		3.118
1000	02				A4 IMPOZITE SI TAXE PE BUNURI SI SERVICII	1.661.000	1.217.000	1.286.672	87.386	1.199.286	1.139.043		147.629
1102	02				SUME DEFALCATE DIN TVA	1.482.000	1.038.000	985.173		985.173	985.173		
					Sume defalcate din taxa pe valoarea adaugata pentru finantarea cheltuielilor descentralizate la nivelul comunelor,oraselor, municipiilor, sectoarelor si Municipiului Bucuresti	1.107.000	749.000	725.173		725.173	725.173		
	06				Sume defalcate din taxa pe valoarea adaugata pentru echilibrarea bugetelor locale	375.000	289.000	260.000		260.000	260.000		
1602					TAXE PE UTILIZAREA BUNURILOR, AUTORIZAREA UTILIZARII BUNURILOR SAU PE DESFASURAREA DE ACTIVITATI	179.000	179.000	301.499	87.386	214.113	153.870		147.629
	02				Impozit pe mijloacele de transport	168.500	168.500	291.030	87.261	203.769	143.411		147.619
	01				Impozit pe mijloacele de transport detinute de persoane fizice*)								134.096
	02				Impozit pe mijloace de transport	138.500	138.500	254.312	78.061	176.251	120.216		






Capi- tol	Sub- capi- tol	Pa- ra- gra- ful	Ar- ti- col	Ali- ne- at	Denumire indicator	Prevederi bugetare aprobate la finele perioadei de raportare	Prevederi bugetare trimestriale cumulate	Drepturi constatate			Incasari realizate	Stingeri pe alte cai decat incasari	Drepturi constatate de incasat
								Total, din care:	din anii precedenti	din anul curent			
A					B	1	2	3=4+5	4	5	6	7	8=3-6-7
1602	02	02			detinute persoane de juridice*)	30.000	30.000	36.718	9.200	27.518	23.195		13.523
	03				Taxe si tarife pentru eliberarea de licente si autorizatii de functionare	1.500	1.500	890	125	765	880		10
	50				Alte taxe pe utilizarea bunurilor, autorizarea utilizarii bunurilor sau pe desfasurare de activitati	9.000	9.000	9.579		9.579	9.579		
1800	02				A6. ALTE IMPOZITE SI TAXE FISCALE	10.000	10.000	509		509	509		
1802					ALTE IMPOZITE SI TAXE FISCALE	10.000	10.000	509		509	509		
	50				Alte impozite si taxe	10.000	10.000	509		509	509		
2900	02				C. VENITURI NEFISCALE	366.520	385.180	1.315.068	425.236	889.832	724.443		590.625
3000					C1. VENITURI DIN PROPRIETATE	592.500	592.360	526.737	82.802	443.935	433.294		93.443
3002					VENITURI DIN PROPRIETATE	592.500	592.360	526.737	82.802	443.935	433.294		93.443
	05				Venituri din concesiuni si inchirieri	592.500	592.360	526.737	82.802	443.935	433.294		93.443
	30				Alte venituri din concesiuni si inchirieri de catre institutiile publice	592.500	592.360	526.737	82.802	443.935	433.294		93.443
3300	02				C2. VANZARI DE BUNURI SI SERVICII	-225.980	-207.180	788.331	342.434	445.897	291.149		497.182
3302					VENITURI DIN PRESTARI DE SERVICII SI ALTE ACTIVITATI								
	08				Venituri din prestari de servicii	125.000	125.000	58.126	10	58.116	58.126		
3402					VENITURI DIN TAXE ADMINISTRATIVE, ELIBERARI PERMISE	9.760	8.760	12.176	4.118	8.058	11.117		
	02				Taxe extrajudiciare de timbru	9.100	8.100	12.176	4.118	8.058	11.117		
	50				Alte venituri din taxe administrative, eliberari permise	660	660						
3502					AMENZI, PENALITATI SI CONFISCARI	65.000	65.000	180.470	164.237	16.233	27.242		
	01				Venituri din amenzi si alte sanctiuni								




Capi- tol	Sub- capi- tol	Pa- ra- gra- f	Ar- ti- col	Ali- ne- at	Denumire indicator	Prevederi bugetare aprobate. la finele perioadei de raportare	Prevederi bugetare trimestriale cumulate	Drepturi constatate			Incasari realizate	Stingeri pe alte cai decat incasari	Drepturi constatate de incasat
								Total, din care:	din anii precedenti	din anul curent			
A					B	1	2	3=4+5	4	5	6	7	8=3-6-7
3502	01				02	65.000	65.000	180.470	164.237	16.233	27.242		153.228
3602						65.000	65.000	180.470	164.237	16.233	27.242		153.228
						440.000	440.000	666.559	174.069	492.490	323.664		342.895
3702	50					440.000	440.000	666.559	174.069	492.490	323.664		342.895
						-865.740	-845.940	-129.000		-129.000	-129.000		
	03												
						-865.740	-845.940	-129.000		-129.000	-129.000		
4100	02					429.000	401.550	128.079		128.079	128.079		
4200													
4202						429.000	401.550	128.079		128.079	128.079		
	34					95.000	67.550	60.149		60.149	60.149		
						25.000	15.000	9.808		9.808	9.808		
	41					70.000	52.550	50.341		50.341	50.341		
4302						334.000	334.000	67.930		67.930	67.930		
	34												






Capi-Sub- tol	Pa- capi- tol	Gru- ra- tol	Ar- pa / graf	Ali- ne- at	Denumire indicator	Prevederi bugetare aprobate. la finele perioadei de raportare	Prevederi bugetare trimestriale cumulate	Drepturi constatate			Incasari realizate	Stingeri pe alte cai decat incasari	Drepturi constatate de incasat
								Total, din care:	din anii precedenti	din anul curent			
4302	34	A			B	1	2	3=4+5	4	5	6	7	8-3-6-7
						334.000	334.000	67.930		67.930	67.930		
national de cadastru si carte funciara													




CONTUL DE EXECUTIE AL BUGETULUI LOCAL - CHELTUIELI
SECTIUNEA DE FUNCTIONARE
30.09.2022

Capi- tol	Sub- capi- tol	Pa- ra- graf	Titlu	Gru- pa / col	Ali- ne- at	Denumire indicator	Credite de angajament		Credite bugetare		Angajamente bugetare	Angajamente legale	Plati efectuate	Angajamente legale de platit	Cheltuieli efective
							aprobate la finele perioadei de raportare	trimestriale cumulate	aprobate la finele perioadei de raportare	trimestriale cumulate					
A						B	1	2	3	4	5	6	7	8=6-7	9
5002						TOTAL CHELTUIELI			5.582.360	4.519.060	4.146.236	4.146.236	3.484.054	662.182	3.366.632
						CHELTUIELI CURENTE			5.442.360	4.449.060	4.093.357	4.093.357	3.431.175	662.182	3.366.632
	01					TITLUL I CHELTUIELI DE PERSONAL			2.178.200	1.683.700	2.178.200	2.178.200	1.516.018	662.182	1.516.318
	10	01				Cheltuieli salariale in bani			2.102.500	1.620.800	2.102.500	2.102.500	1.460.030	642.470	1.460.260
	10	01	01			Salarii de baza			1.953.500	1.507.000	1.953.500	1.953.500	1.360.947	592.553	1.361.970
	10	01	12			Indemnizatii platite unor persoane din afara unitatii			104.000	79.000	104.000	104.000	68.224	35.776	67.542
	10	01	17			Indemnizatii de hrana			45.000	34.800	45.000	45.000	30.859	14.141	30.748
	10	02				Cheltuieli salariale in natura			23.200	23.200	23.200	23.200	23.200	23.200	23.200
	10	02	06			Vouchere de vacanta			23.200	23.200	23.200	23.200	23.200	23.200	23.200
	10	03				Contributii			52.500	39.700	52.500	52.500	32.788	19.712	32.858
	10	03	07			Contributia asiguratorie pentru munca			52.500	39.700	52.500	52.500	32.788	19.712	32.858
	20					TITLUL II BUNURI SI SERVICII			2.614.660	2.268.860	1.552.562	1.552.562	1.552.562	1.487.719	1.035.524
	20	01				Bunuri si servicii			1.469.270	1.242.970	1.035.675	1.035.675	1.035.675	1.035.524	1.035.524
	20	01	01			Furnituri de birou			20.540	19.040	13.588	13.588	13.588	13.732	13.732
	20	01	02			Materiale pentru curatenie			15.190	13.190	4.714	4.714	4.714	4.418	4.418
	20	01	03			Incalzit, iluminat si forta motrica			514.640	496.840	437.905	437.905	437.905	437.905	437.905
	20	01	04			Apa, canal si salubritate			405.340	264.540	241.163	241.163	241.163	241.163	241.163
	20	01	05			Carburanti si lubrifianti			70.600	56.600	43.524	43.524	43.524	43.524	43.525
	20	01	06			Piese de schimb			5.000	5.000	2.482	2.482	2.482	2.482	2.482
	20	01	07			Transport			37.200	30.700	15.435	15.435	15.435	15.435	15.435
	20	01	08			Posta, telecomunicatii, radio, tv, internet			48.280	46.580	40.033	40.033	40.033	40.033	40.033
	20	01	09			Materiale si prestari de servicii cu caracter functional									
	20	01	30			Alte bunuri si servicii pentru			102.200	92.200	86.156	86.156	86.156	86.156	86.156



Capi- tol	Sub- capi- tol	Pa- ra- gra- f	Titlu	Ar- ti- col	Ali- ne- at	Denumire indicator	Credite de angajament			Credite bugetare		Angajamente bugetare	Angajamente legale	Plati efectuate	Angajamente legale de platit	Cheltuieli efective
							aprobate la finele perioadei de raportare	trimestriale cumulate	aprobate la finele perioadei de raportare	trimestriale cumulate						
A						B	1	2	3	4	5	6	7	8=6-7	9	
						intretinere si functionare			250.280	218.280	150.675	150.675	150.675		150.675	150.675
	20	02				Reparatii curente			420.690	370.690	194.521	194.521	194.521		194.521	185.272
	20	04				Medicamente si materiale sanitare			2.030	2.030	2.022	2.022	2.022		2.022	2.022
	20	04	04			Dezinfectanti			2.030	2.030	2.022	2.022	2.022		2.022	2.022
	20	05				Bunuri de natura obiectelor de inventar			78.290	73.290	55.748	55.748	55.748		55.748	
	20	05	30			Alte obiecte de inventar			78.290	73.290	55.748	55.748	55.748		55.748	
	20	06				Deplasari, detasari, transferari			5.350	5.100	1.094	1.094	1.094		1.094	1.094
	20	06	01			Deplasari interne, detasari, transferari			5.350	5.100	1.094	1.094	1.094		1.094	1.094
	20	11				Carti, publicatii si materiale documentare			1.000	1.000						
	20	13				Pregatire profesionala			18.420	18.420	13.766	13.766	13.766		13.766	13.766
	20	14				Protectia muncii			1.900	1.900						
	20	19				Contributii ale administratiei publice locale la realizarea unor lucrari si servicii de interes public local, in baza unor conventii sau contracte de asociere			100	100						
	20	24				Comisioane si alte costuri aferente imprumuturilor			21.000	16.000	11.635	11.635	11.635		11.635	11.635
	20	24	02			Comisioane si alte costuri aferente imprumuturilor interne			21.000	16.000	11.635	11.635	11.635		11.635	11.635
	20	25				Cheltuieli judiciare si extrajudiciare derivate din actiuni in reprezentarea intereselor statului, potrivit dispozitiilor legale			20.000	20.000	18.670	18.670	18.670		18.670	18.670
	20	30				Alte cheltuieli			576.610	517.360	219.431	219.431	219.431		219.431	219.736
	20	30	01			Reclama si publicitate			14.000	13.750	13.470	13.470	13.470		13.470	13.470



Capi- tol	Sub- capi- tol	Pa- ra- graf	Gru- pa / Titlu	Ar- ti- col	Ali- ne- at	Denumire indicator	Credite de angajament		Credite bugetare		Angajamente bugetare	Angajamente legale	Plati efectuate	Angajamente legale de platit	Cheltuieli efective
							aprobate la finele perioadei de raportare	trimestriale cumulate	aprobate la finele perioadei de raportare	trimestriale cumulate					
A						B	1	2	3	4	5	6	7	8=6-7	9
	20	30	03			Prime de asigurare non-viata			19.610	19.110	17.076	17.076	17.076		17.076
	20	30	30			Alte cheltuieli cu bunuri si servicii			543.000	484.500	188.885	188.885	188.885		189.190
	30					TITLUL III DOBANZI			113.000	68.000	56.799	56.799	56.799		56.799
	30	01				Dobanzi aferente datoriei publice interne			113.000	68.000	56.799	56.799	56.799		56.799
	30	01	01			Dobanzi aferente datoriei publice interne directe			113.000	68.000	56.799	56.799	56.799		56.799
	57					TITLUL VIII ASISTENTA SOCIALA			341.000	287.000	198.972	198.972	198.972		198.972
	57	02				Ajutoare sociale			341.000	287.000	198.972	198.972	198.972		198.972
	57	02	01			Ajutoare sociale in numerar			341.000	287.000	198.972	198.972	198.972		198.972
	57	02	03			Tichete de cresa si tichete sociale pentru gradinita			331.000	279.000	194.072	194.072	194.072		194.072
	59					TITLUL XI ALTE CHELTUIELI			10.000	8.000	4.900	4.900	4.900		4.900
	59	01				Burse			195.500	141.500	106.824	106.824	106.824		106.824
	59	11				Asociatii si fundatii			59.000	30.000	29.994	29.994	29.994		29.994
	59	12				Sustinerea cultelor			36.500	36.500	26.830	26.830	26.830		26.830
	79					OPERATIUNI FINANCIARE			100.000	75.000	50.000	50.000	50.000		50.000
	81					TITLUL XIX RAMBURSARI DE CREDITE			140.000	70.000	70.000	70.000	70.000		70.000
	81	02				Rambursari de credite interne			140.000	70.000	70.000	70.000	70.000		70.000
	81	02	05			Rambursari de credite aferente datoriei publice interne locale			140.000	70.000	70.000	70.000	70.000		70.000
	84					PLATI EFECTUATE IN ANII PRECEDENTI SI RECUPERATE IN ANUL CURENT					-17.121	-17.121	-17.121		-17.121
	85					Titlul XXI PLATI EFECTUATE IN ANII PRECEDENTI SI RECUPERATE IN ANUL CURENT					-17.121	-17.121	-17.121		-17.121
	85	01				Plati efectuate in anii precedenti si					-17.121	-17.121	-17.121		-17.121




Capi- tol	Sub- capi- tol	Pa- ra- gra- ful	Ar- ti- col	Ali- ne- at	Denumire indicator	Credite de angajament		Credite bugetare		Angajamente bugetare	Angajamente legale	Plati efectuate	Angajamente legale de platit	Cheltuieli efective	
						aprobate la finele perioadei de raportare	trimestriale cumulate	aprobate la finele perioadei de raportare	trimestriale cumulate						
A					B	1	2	3	4	5	6	7	8=6-7	9	
5100 02 5102	85	01	01		recuperate in anul curent					-17.121	-17.121	-17.121			
					Plati efectuate in anii precedenti si										
					recuperate in anul curent (SF)										
					Partea I-a SERVICII PUBLICE GENERALE			1.814.650	1.442.400	1.597.069	1.597.069	1.206.454	390.615	1.208.093	
					AUTORITATI PUBLICE SI ACTIUNI EXTERNE			1.680.550	1.358.300	1.528.635	1.528.635	1.138.020	390.615	1.139.659	
		01			CHELTUIELI CURENTE			1.680.550	1.358.300	1.545.756	1.545.756	1.155.141	390.615	1.139.659	
		10			TITLUL I CHELTUIELI DE PERSONAL			1.250.200	961.700	1.250.200	1.250.200	859.585	390.615	857.083	
		10	01		Cheltuieli salariale in bani			1.201.000	919.000	1.201.000	1.201.000	817.900	383.100	815.451	
		10	01	01	Salarii de baza			1.065.000	815.000	1.065.000	1.065.000	727.408	337.592	725.714	
		10	01	12	Indemnizatii platite unor persoane din										
					afara unitatii			104.000	79.000	104.000	104.000	68.224	35.776	67.542	
		10	01	17	Indemnizatii de hrana			32.000	25.000	32.000	32.000	22.268	9.732	22.195	
		10	02		Cheltuieli salariale in natura			23.200	23.200	23.200	23.200	23.200		23.200	
		10	02	06	Vouchere de vacanta			23.200	23.200	23.200	23.200	23.200		23.200	
		10	03		Contributii			26.000	19.500	26.000	26.000	18.485	7.515	18.432	
		10	03	07	Contributia asiguratorie pentru munca			26.000	19.500	26.000	26.000	18.485	7.515	18.432	
20				TITLUL II BUNURI SI SERVICII			430.350	396.600	295.556	295.556	295.556		282.576		
20	01			Bunuri si servicii			266.000	239.250	200.243	200.243	200.243		199.947		
20	01	01		Furnituri de birou			17.000	16.000	12.269	12.269	12.269		12.269		
20	01	02		Materiale pentru curatenie			4.000	4.000	1.416	1.416	1.416		1.120		
20	01	03		Incalzit, iluminat si forta motrica			47.000	40.000	30.439	30.439	30.439		30.439		
20	01	04		Apa, canal si salubritate			1.000	750	483	483	483		483		
20	01	05		Carburanti si lubrifianti			29.000	24.000	18.793	18.793	18.793		18.793		
20	01	06		Piese de schimb			5.000	5.000	2.482	2.482	2.482		2.482		
20	01	08		Posta, telecomunicatii, radio, tv, internet			45.000	44.000	38.047	38.047	38.047		38.047		



Capi- tol	Sub- capi- tol	Pa- ra- graf	Gru- pa / Titlu	Ar- ti- col	Ali- ne- at	Denumire indicator	Credite de angajament				Angajamente bugetare	Angajamente legale	Plati efectuate	Angajamente legale de platit	Cheltuieli efective	
							aprobate la finele perioadei de raportare	trimestriale cumulate	aprobate la finele perioadei de raportare	trimestriale cumulate						
A							1	2	3	4	5	6	7	8=6-7	9	
20	01	09	Materiale si prestari de servicii cu caracter functional						100.000	90.000	86.156	86.156		86.156		86.156
20	01	30	Alte bunuri si servicii pentru intretinere si functionare						18.000	15.500	10.158	10.158		10.158		10.158
20	02		Reparatii curente						2.000	2.000	30	30		30		30
20	05		Bunuri de natura obiectelor de inventar						20.000	15.000	12.989	12.989		12.989		
20	05	30	Alte obiecte de inventar						20.000	15.000	12.989	12.989		12.989		
20	06		Deplasari, detasari, transferari						5.350	5.100	1.094	1.094		1.094		1.094
20	06	01	Deplasari interne, detasari, transferari						5.350	5.100	1.094	1.094		1.094		1.094
20	11		Carti, publicatii si materiale documentare						1.000	1.000						
20	13		Pregatire profesionala						15.000	15.000	13.766	13.766		13.766		13.766
20	25		Cheltuieli judiciare si extrajudiciare derivate din actiuni in reprezentarea intereselor statului, potrivit dispozitiilor legale						20.000	20.000	18.670	18.670		18.670		18.670
20	30		Alte cheltuieli						101.000	99.250	48.764	48.764		48.764		49.069
20	30	01	Reclama si publicitate						14.000	13.750	13.470	13.470		13.470		13.470
20	30	03	Prime de asigurare non-viata						4.000	3.500	1.547	1.547		1.547		1.547
20	30	30	Alte cheltuieli cu bunuri si servicii						83.000	82.000	33.747	33.747		33.747		34.052
84						PLATI EFECTUATE IN ANII PRECEDENTI SI RECUPERATE IN ANUL CURENT					-17.121	-17.121		-17.121		
85						Titlul XXI PLATI EFECTUATE IN ANII PRECEDENTI SI RECUPERATE IN ANUL CURENT					-17.121	-17.121		-17.121		
85	01	Plati efectuate in anii precedenti si									-17.121	-17.121		-17.121		



Capi- tol	Sub- capi- tol	Pa- ra- graf	Titlu	Ar- ti- col	Ali- ne- at	Denumire indicator	Credite de angajament		Credite bugetare		Angajamente bugetare	Angajamente legale	Plati efectuate	Angajamente legale de platit	Cheltuieli efective			
							aprobate la finele perioadei de raportare	trimestriale cumulate	aprobate la finele perioadei de raportare	trimestriale cumulate								
A							1	2	3	4	5	6	7	8=6-7	9			
5402				85	01	recuperate in anul curent					-17.121	-17.121	-17.121					
						Plati efectuate in anii precedenti si recuperate in anul curent (SF)						-17.121	-17.121	-17.121				
						ALTE SERVICII PUBLICE GENERALE												
						CHELTUIELI CURENTE			100	100								
						TITLUL II BUNURI SI SERVICII			100	100								
5502				20	19	Contributii ale administratiei publice locale la realizarea unor lucrari si servicii de interes public local, in baza unor conventii sau contracte de asociere			100									
						TRANZACTII PRIVIND DATORIA PUBLICA SI IMPRUMUTURI			134.000	84.000	68.434	68.434	68.434		68.434		68.434	
						CHELTUIELI CURENTE			134.000	84.000	68.434	68.434	68.434		68.434		68.434	
						TITLUL II BUNURI SI SERVICII			21.000	16.000	11.635	11.635	11.635		11.635		11.635	
						Comisioane si alte costuri aferente imprumuturilor			21.000	16.000	11.635	11.635	11.635		11.635		11.635	
6000	02			20	24	02	Comisioane si alte costuri aferente imprumuturilor interne			21.000	16.000	11.635	11.635	11.635		11.635		
							TITLUL III DOBANZI			113.000	68.000	56.799	56.799	56.799		56.799		56.799
							Dobanzi aferente datoriei publice interne			113.000	68.000	56.799	56.799	56.799		56.799		56.799
							Dobanzi aferente datoriei publice interne directe			113.000	68.000	56.799	56.799	56.799		56.799		56.799
							Partea II-a APARARE, ORDINE PUBLICA SI SIGURANTA NATIONALA			82.300	82.300	67.007	67.007	67.007		67.007		67.007
6102						ORDINE PUBLICA SI SIGURANTA NATIONALA			82.300	82.300	67.007	67.007	67.007		67.007			
						CHELTUIELI CURENTE			82.300	82.300	67.007	67.007	67.007		67.007		67.007	



Capi- tol	Sub- capi- tol	Pa- ra- graf	Gru- pa / Titlu	Ar- ti- col	Ali- ne- at	Denumire indicator	Credite de angajament				Credite bugetare		Angajamente bugetare	Angajamente legale	Plati efectuate	Angajamente legale de platit	Cheltuieli efective	
							aprobate la finele perioadei de raportare		trimestriale cumulate		aprobate la finele perioadei de raportare	trimestriale cumulate						
							1	2	3	4								5
A						B												
6500 02 6502	20			01	05	TITLUL II BUNURI SI SERVICII			82.300	82.300	67.007	67.007	67.007		67.007		25.538	
	20			01		Bunuri si servicii			1.000	1.000								
	20			01	05	Carburanti si lubrifianti			1.000	1.000								
	20			05		Bunuri de natura obiectelor de inventar			47.000	47.000	41.469	41.469	41.469		41.469			
	20			05	30	Alte obiecte de inventar			47.000	47.000	41.469	41.469	41.469		41.469			
	20			13		Pregatire profesionala			2.000	2.000								
	20			30		Alte cheltuieli			32.300	32.300	25.538	25.538	25.538		25.538		25.538	
	20			30	03	Prime de asigurare non-viata			12.300	12.300	12.220	12.220	12.220		12.220		12.220	
	20			30	30	Alte cheltuieli cu bunuri si servicii			20.000	20.000	13.318	13.318	13.318		13.318		13.318	
						Partea III-a CHELTUIELI SOCIAL-CULTURALE			2.006.810	1.648.110	1.506.979	1.506.979	1.254.954	252.025	1.246.779		1.246.779	
						INVATAMANT			526.560	461.760	269.053	269.053	269.053		269.053		258.659	
	01					CHELTUIELI CURENTE			526.560	461.760	269.053	269.053	269.053		269.053		258.659	
	20					TITLUL II BUNURI SI SERVICII			441.560	407.760	226.092	226.092	226.092		226.092		215.698	
	20	01				Bunuri si servicii			290.520	256.720	208.471	208.471	208.471		208.471		208.616	
	20	01	01			Furnituri de birou			3.540	3.040	1.319	1.319	1.319		1.319		1.463	
	20	01	02			Materiale pentru curatenie			5.190	4.190	1.388	1.388	1.388		1.388		1.388	
	20	01	03			Incalzit, iluminat si forta motrica			137.890	132.090	128.333	128.333	128.333		128.333		128.333	
	20	01	04			Apa, canal si salubritate			1.340	1.040	491	491	491		491		491	
	20	01	05			Carburanti si lubrifianti			40.600	31.600	24.731	24.731	24.731		24.731		24.732	
	20	01	07			Transport			37.200	30.700	15.435	15.435	15.435		15.435		15.435	
	20	01	08			Posta, telecomunicatii, radio, tv, internet			3.280	2.580	1.986	1.986	1.986		1.986		1.986	
	20	01	09			Materiale si prestari de servicii cu caracter functional			2.200	2.200								
	20	01	30			Alte bunuri si servicii pentru intretinere si functionare			59.280	49.280	34.788	34.788	34.788		34.788		34.788	



Capi- tol	Sub- capi- tol	Pa- ra- graf	Gru- pa / Titlu	Ar- ti- col	Ali- ne- at	Denumire indicator	Credite de angajament		Credite bugetare		Angajamente bugetare	Angajamente legale	Plati efectuate	Angajamente legale de platit	Cheltuieli efective
							aprobate la finele perioadei de raportare	trimestriale cumulate	aprobate la finele perioadei de raportare	trimestriale cumulate					
A						B	1	2	3	4	5	6	7	8=6-7	9
6602			20	02		Reparatii curente			141.090	141.090	11.000	11.000	11.000		1.751
			20	04		Medicamente si materiale sanitare			2.030	2.030	2.022	2.022	2.022		2.022
			20	04	04	Dezinfectanti			2.030	2.030	2.022	2.022	2.022		2.022
			20	05		Bunuri de natura obiectelor de inventar			1.290	1.290	1.290	1.290	1.290		
			20	05	30	Alte obiecte de inventar			1.290	1.290	1.290	1.290	1.290		
			20	13		Pregatire profesionala			1.420	1.420					
			20	14		Protectia muncii			1.900	1.900					
			20	30		Alte cheltuieli			3.310	3.310	3.309	3.309	3.309		3.309
			20	30	03	Prime de asigurare non-viata			3.310	3.310	3.309	3.309	3.309		3.309
			57			TITLUL VIII ASISTENTA SOCIALA			26.000	24.000	12.967	12.967	12.967		12.967
			57	02		Ajutoare sociale			26.000	24.000	12.967	12.967	12.967		12.967
			57	02	01	Ajutoare sociale in numerar			16.000	16.000	8.067	8.067	8.067		8.067
			57	02	03	Tichete de cresa si tichete sociale pentru gradinita			10.000	8.000	4.900	4.900	4.900		4.900
			59			TITLUL XI ALTE CHELTUIELI			59.000	30.000	29.994	29.994	29.994		29.994
			59	01		Burse			59.000	30.000	29.994	29.994	29.994		29.994
						SANATATE			89.750	72.300	81.967	81.967	62.340	19.627	62.340
			01			CHELTUIELI CURENTE			89.750	72.300	81.967	81.967	62.340	19.627	62.340
			10			TITLUL I CHELTUIELI DE PERSONAL			70.000	52.550	70.000	70.000	50.373	19.627	50.373
			10	01		Cheltuieli salariale in bani			68.500	51.400	68.500	68.500	49.266	19.234	49.266
			10	01	01	Salarii de baza			66.000	49.500	66.000	66.000	47.735	18.265	47.735
			10	01	17	Indemnizatii de hrana			2.500	1.900	2.500	2.500	1.531	969	1.604
			10	03		Contributii			1.500	1.150	1.500	1.500	1.107	395	1.107
			10	03	07	Contributia asiguratorie pentru munca			1.500	1.150	1.500	1.500	1.107	393	1.107
			20			TITLUL II BUNURI SI SERVICII			19.750	19.750	11.967	11.967	11.967		11.967
			20	01		Bunuri si servicii			19.750	19.750	11.967	11.967	11.967		11.967



Capi- tol	Sub- capi- tol	Pa- ra- graf	Gru- pa / Titlu	Ar- ti- col	Ali- ne- at	Denumire indicator	Credite de angajament		Credite bugetare		Angajamente bugetare	Angajamente legale	Plati efectuate	Angajamente legale de platit	Cheltuieli efective
							aprobate la finele perioadei de raportare	trimestriale cumulate	aprobate la finele perioadei de raportare	trimestriale cumulate					
A							1	2	3	4	5	6	7	8-6-7	9
6702	20	01	03			Incalzit, iluminat si forta motrica			19.750	19.750	11.967	11.967	11.967		11.967
						CULTURA, RECREERE SI RELIGIE			252.000	210.750	159.954	159.954	159.954		159.954
	01					CHELTUIELI CURENTE			252.000	210.750	159.954	159.954	159.954		159.954
	20					TITLUL II BUNURI SI SERVICII			147.000	130.750	109.954	109.954	109.954		109.954
	20	01				Bunuri si servicii			47.000	40.750	30.224	30.224	30.224		30.224
	20	01	02			Materiale pentru curatenie			6.000	5.000	1.910	1.910	1.910		1.910
	20	01	03			Incalzit, iluminat si forta motrica			40.000	35.000	27.864	27.864	27.864		27.864
	20	01	04			Apa, canal si salubritate			1.000	750	450	450	450		450
	20	02				Reparatii curente			90.000	80.000	79.730	79.730	79.730		79.730
	20	05				Bunuri de natura obiectelor de inventar			10.000	10.000					
	20	05	30			Alte obiecte de inventar			10.000	10.000					
	59					TITLUL XI ALTE CHELTUIELI			105.000	80.000	50.000	50.000	50.000		50.000
	59	11				Asociatii si fundatii			5.000	5.000					
6802	59	12				Sustinerea cultelor			100.000	75.000	50.000	50.000	50.000		50.000
						ASIGURARI SI ASISTENTA SOCIALA			1.138.500	903.300	996.005	996.005	763.607	232.398	765.826
	01					CHELTUIELI CURENTE			1.138.500	903.300	996.005	996.005	763.607	232.398	765.826
	10					TITLUL I CHELTUIELI DE PERSONAL			805.500	626.800	805.500	805.500	573.102	232.398	575.321
	10	01				Cheltuieli salariale in bani			782.000	609.000	782.000	782.000	560.635	221.365	562.743
	10	01	01			Salarii de baza			774.000	603.000	774.000	774.000	555.264	218.736	557.410
	10	01	17			Indemnizatii de hrana			8.000	6.000	8.000	8.000	5.371	2.629	5.333
	10	03				Contributii			23.500	17.800	23.500	23.500	12.467	11.033	12.578
	10	03	07			Contributia asiguratorie pentru munca			23.500	17.800	23.500	23.500	12.467	11.033	12.578
	20					TITLUL II BUNURI SI SERVICII			18.000	13.500	4.500	4.500	4.500		4.500
	20	30				Alte cheltuieli			18.000	13.500	4.500	4.500	4.500		4.500
	20	30	30			Alte cheltuieli cu bunuri si servicii			18.000	13.500	4.500	4.500	4.500		4.500
	57					TITLUL VIII ASISTENTA SOCIALA			315.000	263.000	186.005	186.005	186.005		186.005



Capi- tol	Sub- capi- tol	Pa- ra- graf	Gru- pa / Titlu	Ar- ti- col	Ali- ne- at	Denumire indicator	Credite de angajament			Credite bugetare		Angajamente bugetare	Angajamente legale	Plati efectuate	Angajamente legale de platit	Cheltuieli efective
							aprobate la finele perioadei de raportare	trimestriale cumulate		aprobate la finele perioadei de raportare	trimestriale cumulate					
A						B	1	2	3	4	5	6	7	8=6-7	9	
7000	02	57	02	01		Ajutoare sociale			315.000	263.000	186.005	186.005		186.005		186.005
		57	02	01		Ajutoare sociale in numerar			315.000	263.000	186.005	186.005		186.005		186.005
7002		01	10	01		Partea IV-a SERVICII SI DEZVOLTARE PUBLICA, LOCUINTE, MEDIU SI APE			1.314.500	1.034.650	754.401	754.401	734.859	19.542	665.442	
						LOCUINTE, SERVICII SI DEZVOLTARE PUBLICA			886.500	753.650	502.338	502.338	482.796	19.542	413.379	
						CHELTUIELI CURENTE			746.500	683.650	432.338	432.338	412.796	19.542	413.379	
						TITLUL I CHELTUIELI DE PERSONAL			52.500	42.650	52.500	52.500	32.958	19.542	33.541	
						Cheltuieli salariale in bani			51.000	41.400	51.000	51.000	32.229	18.771	32.800	
						Salarii de baza			48.500	39.500	48.500	48.500	30.540	17.960	31.184	
						Indemnizatii de hrana			2.500	1.900	2.500	2.500	1.689	811	1.616	
						Contributii			1.500	1.250	1.500	1.500	729	771	741	
						Contributia asiguratorie pentru munca			1.500	1.250	1.500	1.500	729	771	741	
						TITLUL II BUNURI SI SERVICII			694.000	641.000	379.838	379.838	379.838		379.838	
						Bunuri si servicii			327.000	315.000	272.218	272.218	272.218		272.218	
						Incalzit, iluminat si forta motrica			270.000	270.000	239.302	239.302	239.302		239.302	
						Apa, canal si salubritate			4.000	4.000	204	204	204		204	
						Alte bunuri si servicii pentru intretinere si functionare			53.000	41.000	32.712	32.712	32.712		32.712	
79		81	02	05	Reparatii curente			5.000	5.000							
					Alte cheltuieli			362.000	321.000	107.620	107.620	107.620		107.620		
					Alte cheltuieli cu bunuri si servicii			362.000	321.000	107.620	107.620	107.620		107.620		
					OPERATIUNI FINANCIARE			140.000	70.000	70.000	70.000	70.000		70.000		
					TITLUL XIX RAMBURSARI DE CREDITE			140.000	70.000	70.000	70.000	70.000		70.000		
					Rambursari de credite interne			140.000	70.000	70.000	70.000	70.000		70.000		
					Rambursari de credite aferente datoriei publice interne locale			140.000	70.000	70.000	70.000	70.000		70.000		



Capi- tol	Sub- capi- tol	Pa- ra- graf	Gru- pa / Titlu	Ar- ti- col	Ali- ne- at	Denumire indicator	Credite de angajament			Credite bugetare		Angajamente bugetare	Angajamente legale	Plati efectuate	Angajamente legale de platit	Cheltuieli efective
							aprobate la finele perioadei de raportare	trimestriale cumulate		aprobate la finele perioadei de raportare	trimestriale cumulate					
							1	2	3	4	5	6	7	8=6-7	9	
						B										
7402						PROTECTIA MEDIULUI			428.000	281.000	252.063	252.063	252.063	252.063	252.063	
						CHELTUIELI CURENTE			428.000	281.000	252.063	252.063	252.063	252.063	252.063	
						TITLUL II BUNURI SI SERVICII			428.000	281.000	252.063	252.063	252.063	252.063	252.063	
						Bunuri si servicii			418.000	273.000	252.063	252.063	252.063	252.063	252.063	
						Apa, canal si salubritate			398.000	258.000	239.535	239.535	239.535	239.535	239.535	
						Alte bunuri si servicii pentru intretinere si functionare			20.000	15.000	12.528	12.528	12.528	12.528	12.528	
						Alte cheltuieli			10.000	8.000						
						Alte cheltuieli cu bunuri si servicii			10.000	8.000						
8000	02					Partea V-a ACTIUNI ECONOMICE			364.100	311.600	220.780	220.780	220.780	220.780	220.780	
8302						AGRICULTURA, SILVICULTURA, SI VANATOARE			10.000	7.500	1.040	1.040	1.040	1.040	1.040	
						CHELTUIELI CURENTE			10.000	7.500	1.040	1.040	1.040	1.040	1.040	
						TITLUL II BUNURI SI SERVICII			10.000	7.500	1.040	1.040	1.040	1.040	1.040	
						Bunuri si servicii			10.000	7.500	1.040	1.040	1.040	1.040	1.040	
						Alte bunuri si servicii pentru intretinere si functionare			10.000	7.500	1.040	1.040	1.040	1.040	1.040	
8402						TRANSPORTURI			272.600	232.600	163.210	163.210	163.210	163.210	163.210	
						CHELTUIELI CURENTE			272.600	232.600	163.210	163.210	163.210	163.210	163.210	
						TITLUL II BUNURI SI SERVICII			272.600	232.600	163.210	163.210	163.210	163.210	163.210	
						Bunuri si servicii			90.000	90.000	59.449	59.449	59.449	59.449	59.449	
						Alte bunuri si servicii pentru intretinere si functionare			90.000	90.000	59.449	59.449	59.449	59.449	59.449	
						Reparatii curente			182.600	142.600	103.761	103.761	103.761	103.761	103.761	
8702						ALTE ACTIUNI ECONOMICE			81.500	71.500	56.530	56.530	56.530	56.530	56.530	
						CHELTUIELI CURENTE			81.500	71.500	56.530	56.530	56.530	56.530	56.530	



Capi- tol	Sub- capi- tol	Pa- ra- graf	Gru- pa / Titlu	Ar- ti- col	Ali- ne- at	Denumire indicator	Credite de angajament			Credite bugetare		Angajamente legale	Plati efectuate	Angajamente legale de platit	Cheltuieli efective	
							aprobate la finele perioadei de raportare	trimestriale cumulate	aprobate la finele perioadei de raportare	trimestriale cumulate						
A							1	2	3	4	5	6	7	8=6-7	9	
B																
TITLUL II BUNURI SI SERVICII									50.000	40.000	29.700	29.700	29.700	29.700	29.700	
20			20	30		Alte cheltuieli			50.000	40.000	29.700	29.700	29.700	29.700	29.700	
20			20	30	30	Alte cheltuieli cu bunuri si servicii			50.000	40.000	29.700	29.700	29.700	29.700	29.700	
59			59			TITLUL XI ALTE CHELTUIELI			31.500	31.500	26.830	26.830	26.830	26.830	26.830	
59			59	11		Asociatii si fundatii.			31.500	31.500	26.830	26.830	26.830	26.830	26.830	
9902	96					excedent/deficit sect funct							873.334			

Președintele de sedință
Pantelimon Octavian Nicolae



Controlorul
Secretar general VAT domnului
d-lui

[Signature]